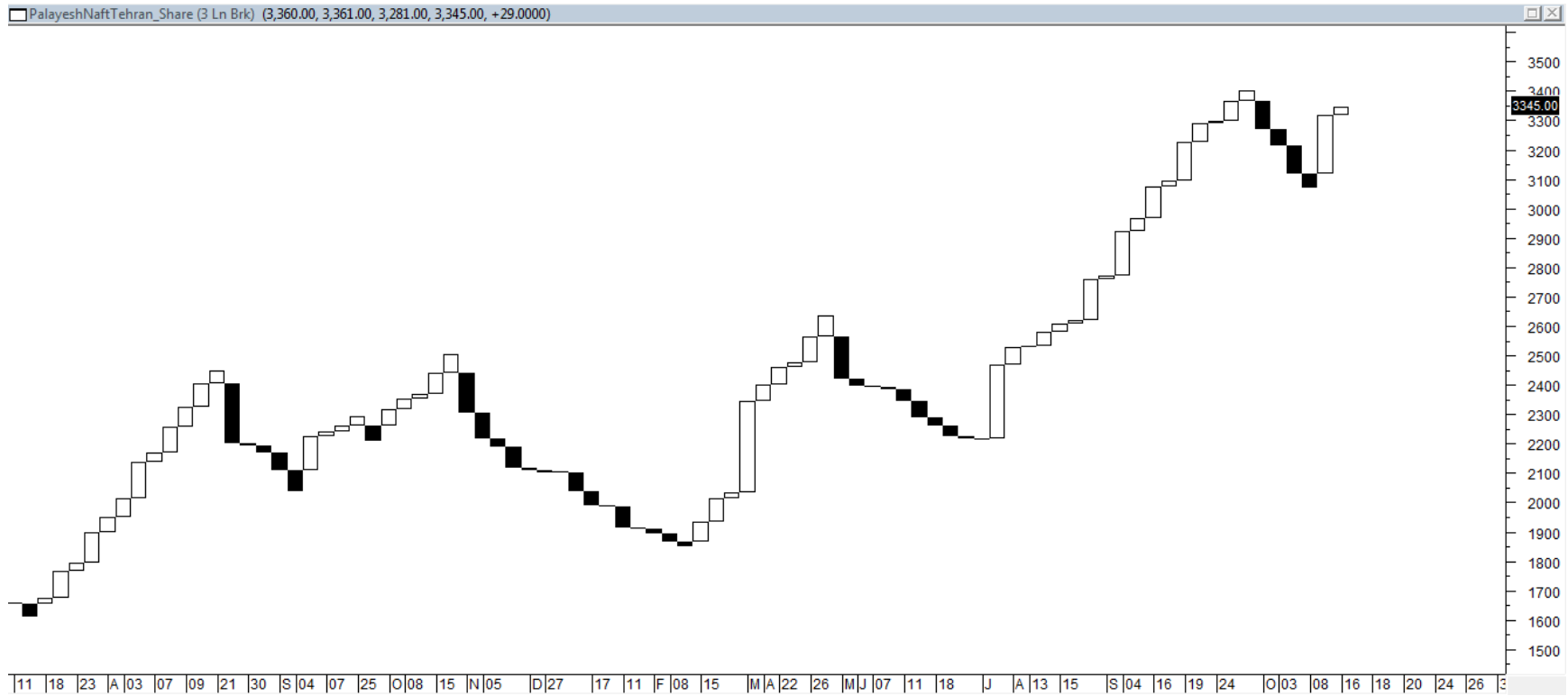


سهام بالای پیوت های سه روزه و ماهانه و شش ماهه و سالانه در حال معامله شدن است.

۱۳۹۶/۷/۲۴

تحلیل تکنیکال پالایش نفت تهران (شتران)

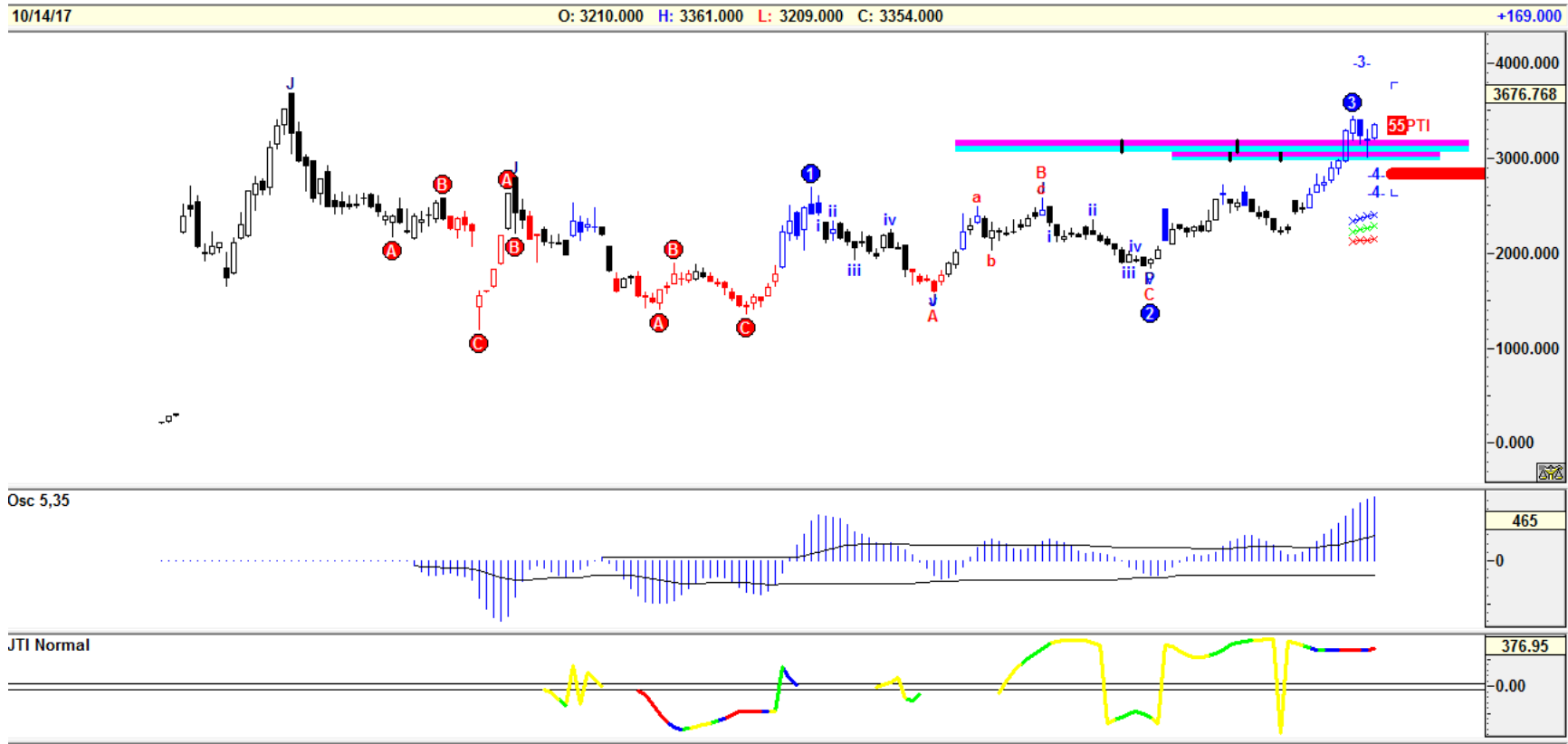


همانطور که ملاحظه می کنید در تایم روزانه نمودار سه خط شکست سیگنال خرید داده و الگوی برگشتی کفش و لباس گردن داریم.



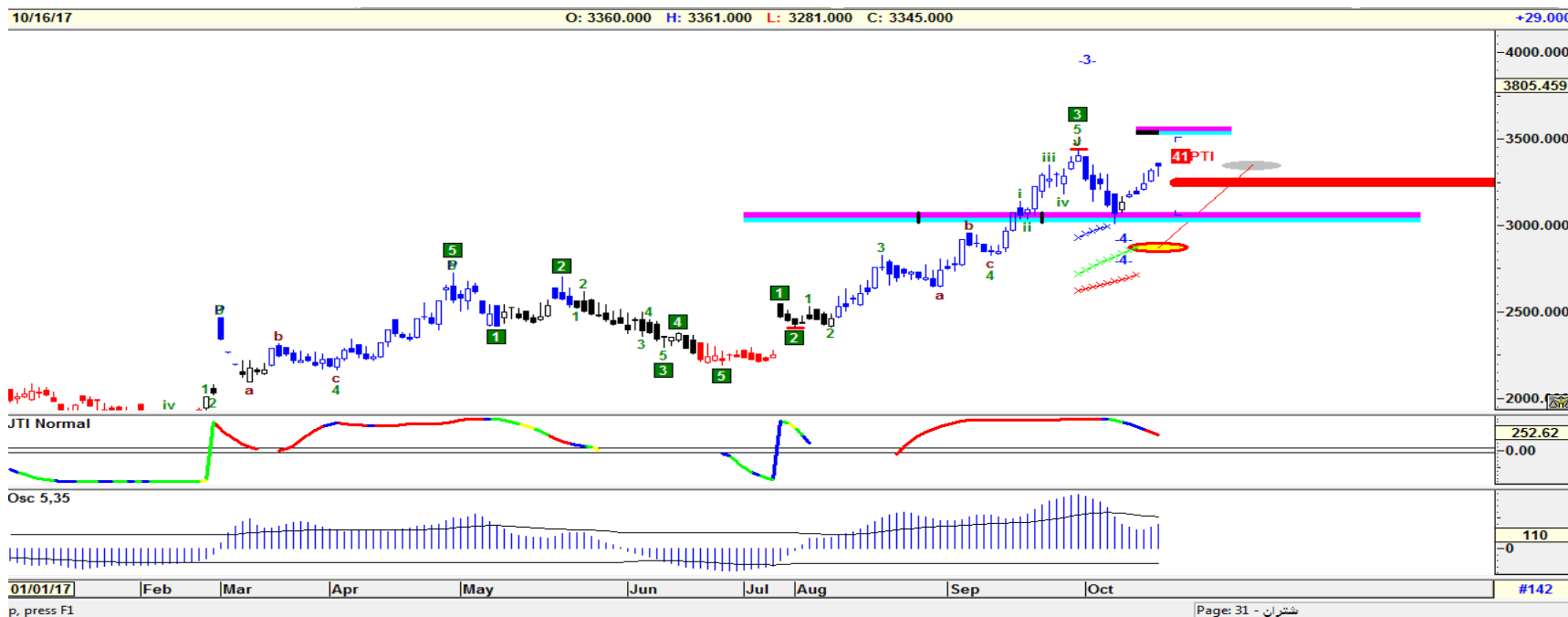
۱۳۹۶/۷/۲۴

تحلیل تکنیکال پالایش نفت تهران (شتران)



در تایم فریم هفتگی همانطور که ملاحظه می شود با شاخص JTI قوی که تداعی کننده جریان سرمایه است از مقاومت MOB عبور کرده و آماده صعود مجدد است.





در تایم فریم روزانه با JTI قرمز (البته به سمت پایین و مشکوک به تضعیف) در موج چهارم و در حال اصلاح هستیم. البته PTI بالای ۳۵ است و پتانسیل صعود حفظ شده است. در صورت شکست محدوده مقاومتی ۳۴۵-۳۵۵ تومانی، انتظار صعود مجدد را داریم.

نتیجه گیری:

جمع بندی سطوح حمایت و مقاومت به این ترتیب است: مقاومتها: ۳۴۵-۳۵۵ حمایتها: ۳۲۵ و ۳۰۵

در صورت شکست محدوده مقاومتی ۳۴۵-۳۵۵ تومانی با حجم مناسب، انتظار صعود مجدد را داریم.

