





# تحليل تکنیکال فولاد آلیاژی ایران (فولاد)

۱۳۹۶/۸/۲۷

شرکت کارگزاری بانک صنعت و معدن

واحد سبدگردانی و صندوق های سرمایه گذاری





در این گزارش موارد مورد بررسی مانند الگوها، اسپلاتورها و ... را در تایم فریم های هفتگی، روزانه و یک ساعته با دید بلند مدت، میان مدت و کوتاه مدت به طور جداگانه بررسی می کنیم.

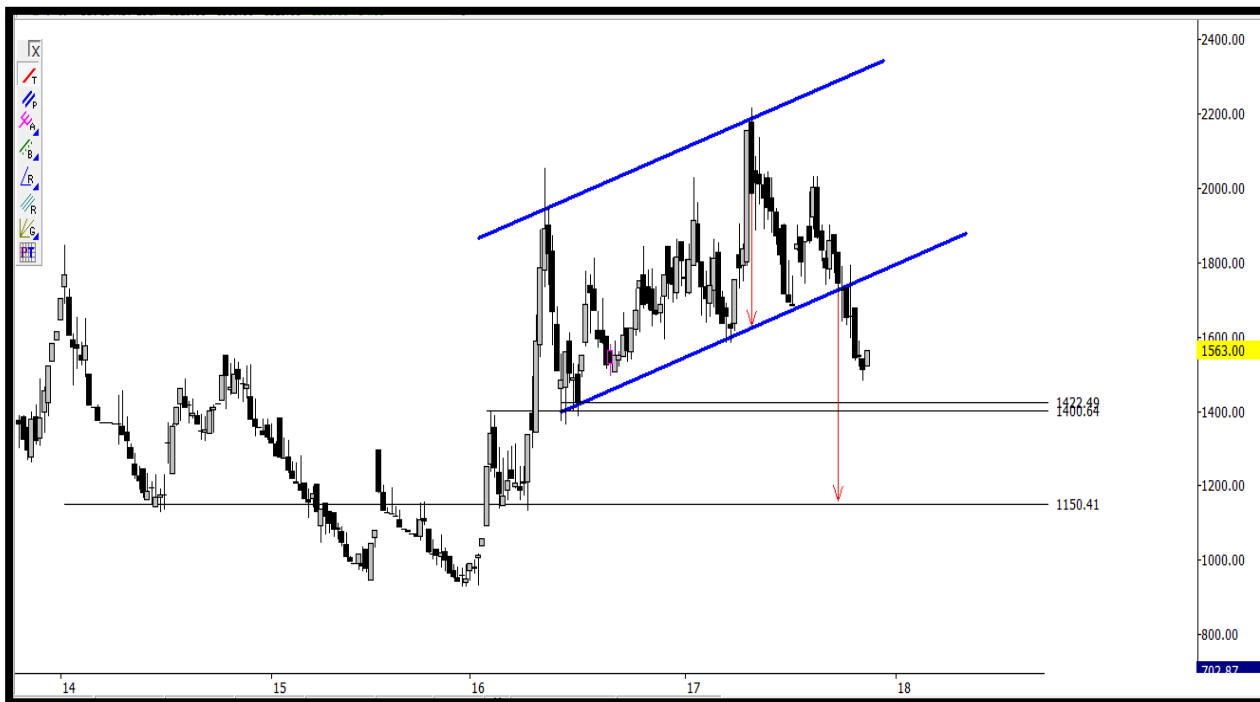
## تایم فریم هفتگی

دلایل صعود:

- حمایت MOB و Trade Profile در محدوده ۱۴۵-۱۴۲ تومان
- شکل گیری الگوی AB=CD

دلایل نزول:

- شکست کانال صعودی - هدف با فرض نزول به اندازه عرض کانال محدوده ۱۱۵ تومان که حمایت تاریخی نیز هست.
- موج سوم نزولی



## تایم فریم روزانه

دلایل صعود:

- حمایت تاریخی محدوده ۱۴۵ تومان



- رسیدن به حمایت MOB محکم محدوده ۱۴۵ تومان
- اتمام موج سوم نزولی

### دلایل نزول:

- شاخص PTI ۹۹ است پس نزول می تواند ادامه یابد.
- مقاومت Trade Profile در ۱۶۲ تومان





## تایم فریم یک ساعته

### دلایل صعود:

- اتمام موج پنجم نزولی
- خروج از کانال رگرسیون نزولی

### دلایل نزول:

- مقاومت Trade Profile در ۱۵۵ تومان
- وضعیت Stochastic



## سناریوها بر اساس اولویت:

- ۱- نزول از مقاومت محدوده ۱۶۲-۱۵۵ تومان تا حمایت محدوده ۱۴۵ و سپس صعود تا همان مقاومت. در صورت شکست ۱۶۲-۱۵۵ صعود تا مقاومت بعدی (۱۸۵-۱۸۰ تومان)
- ۲- شکست مقاومت ۱۶۲-۱۵۵ تومان و صعود تا ۱۸۵-۱۸۰ تومان. مقاومت بعدی ۲۰۰ تومان. حمایت بعد از ۱۴۵ تومان، ۱۳۵ و سپس ۱۱۵ تومان است.